

How to Log in to i-Ready from Home

1 Log in to *i-Ready* following these steps (not pictured).

On a laptop:


1. Use Google Chrome as your browser.
2. Visit Clever at <http://go.fresnou.org/clever>
3. Click on "Log in with Active Directory"
4. Login with district email and password when the prompt asks you to sign in with your organizational account.
For example, if your FUSD student username is wxyz, your email will be wxyz@fresnou.org
Be sure to enter your FUSD student password
5. Click on the i-Ready icon in Clever.



i-Ready

On an LCD Tablet

1. Follow steps 1-5 above. You will most likely get an error message that says "Your internet browser is not supported". Click on the ellipsis (3 stacked dots) on the top right corner of page:



2. Click on "Desktop Site"

Como Iniciar una Sesión de i-Ready en Casa

1 Inicia sesión en *i-Ready* según se indica en estos pasos para los estudiantes (no hay imágenes).

Con una computadora portátil:

1. Usa Google Chrome como tu navegador.
2. Visita Clever en <http://go.fresnou.org/clever>
3. Haz clic en las palabras "Log in with Active Directory"
4. Ingresa con tu correo electrónico y contraseña del Distrito Escolar de Fresno
Por ejemplo, si tu nombre del usuario es abcd, tu correo electrónico es abcd@fresnou.org
No se te olvide usar tu contraseña
5. Haz clic en el icono de i-Ready en Clever




i-Ready

Con una Tableta LCD:

1. Sigue las instrucciones del 1 al 5 en la parte de arriba.

Cuando hagas clic en el icono de i-Ready (paso #5), saldrá un mensaje en tu pantalla que dice "Your internet browser is not supported". Haz clic en los tres puntitos que están en la parte de arriba hacia la derecha de tu pantalla:



2. Haz clic en "Desktop Site"

i-Ready NkagNyobTom Tsev

1 Cov ruam hauv qab no yog kev qhia nkag rau i-Ready nyob tom tsev rau ib lub twj "laptop".

1. Siv "Google Chrome" tam li kog qhov "browser"
2. Mus saib "clever": <http://go.fresnou.org/clever>
3. Xaiv Kiv Nkag nrog qhov "Active Directory"
4. Nkag nrog hauv paus tsev kawm ntawv li email thiab password thaum taw qhia hais koj los nkag rau nrog koj as khauj (account). Rau los yog piv txwv, yog tias koj tus tub kawm ntawv FUSD lub npe siv yog wxyz, koj tus email yuav yog wxyz@fresnou.org Nco ntsoov ntaus koj tus tub kawm ntawv FUSD tus "password"
5. Ces mam li xaiv qhov "i-Ready" lub cim hauv "Clever".




i-Ready

Yog siv LCD Tablet

1. Cov kauj ruam li nram nov 1-5 saum toj nov.

Koj yuav feem ntau koj yuav txais ib qho xov tsis yog uas hais tias "Your internet browser is not supported". Hniav rau lo lus luv luv (3 lub voj voog dub dub sib tshooj) nyob rau saum toj ces kaum sab xis ntawm nplooj ntawv no:



2. Ces mam li xaiv "Desktop Site".